

นักศึกษาพยาบาลศาสตรบัณฑิตชั้นปีที่ 1 จำนวน 57 คน

ปีการศึกษา 2562

1. แบ่งตามรายภาค

1.1 ภาคตะวันออกเฉียงเหนือ จำนวน 29 คน คิดเป็น ร้อยละ 51

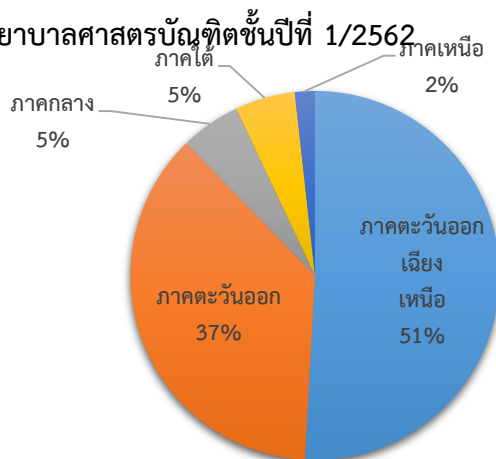
1.2 ภาคตะวันออก 21 คน คิดเป็น ร้อยละ 37

1.3 ภาคกลาง 3 คน คิดเป็น ร้อยละ 5

1.4 ภาคใต้ 3 คน คิดเป็น ร้อยละ 5

1.5 ภาคเหนือ 1 คน ร้อยละ 2

นักศึกษาพยาบาลศาสตรบัณฑิตชั้นปีที่ 1/2562

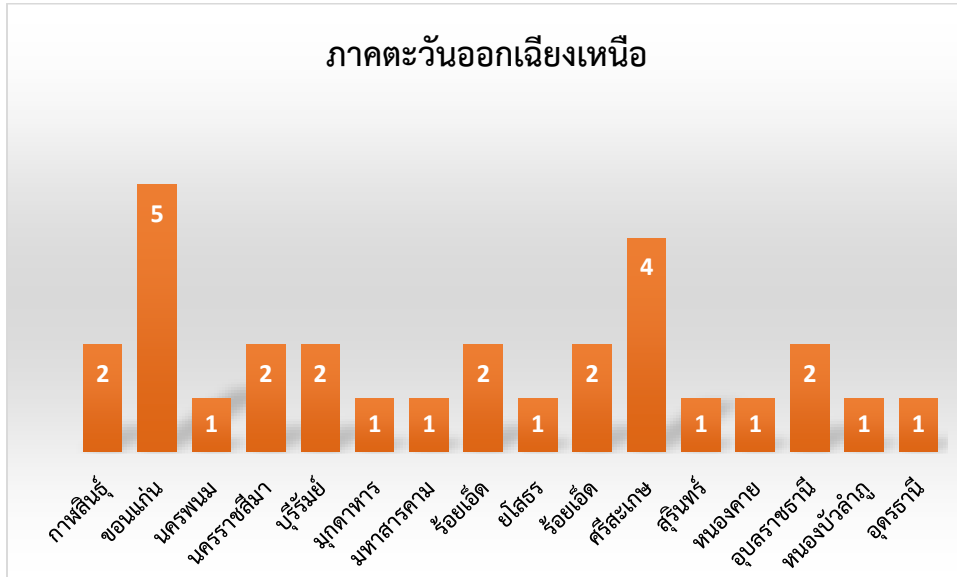


2. แบ่งตามจังหวัดในแต่ละภาค

2.1 ภาคตะวันออกเฉียงเหนือ จำนวน 29 คน

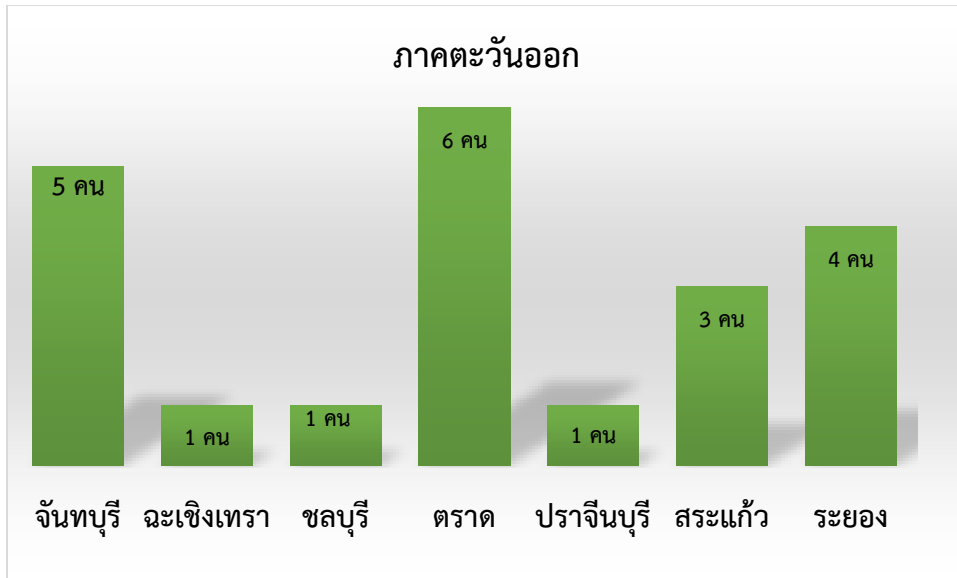
- กาฬสินธุ์ 2 คน
- ขอนแก่น 5 คน
- นครพนม 1 คน
- นครราชสีมา 2 คน
- บุรีรัมย์ 2 คน
- มุกดาหาร 1 คน
- มหาสารคาม 1 คน
- ร้อยเอ็ด 2 คน
- ยโสธร 1 คน

- ร้อยเอ็ด 2 คน
- ศรีสะเกษ 4 คน
- สุรินทร์ 1 คน
- หนองคาย 1 คน
- อุบลราชธานี 2 คน
- หนองบัวลำภู 1 คน
- อุดรธานี 1 คน




2.2 ภาคตะวันออกเฉียงเหนือ จำนวน 21 คน

- จันทบุรี 5 คน
- ฉะเชิงเทรา 1 คน
- ชลบุรี 1 คน
- ตราด 6 คน
- ปราจีนบุรี 1 คน
- สระแก้ว 3 คน
- ระยอง 4 คน




2.3 ภาคกลาง จำนวน 3 คน

- กรุงเทพฯ 2 คน
- กาญจนบุรี 1 คน



2.4 ภาคใต้ จำนวน 3 คน

- ปัตตานี 2 คน
- นราธิวาส 1 คน



2.5 ภาคเหนือ จำนวน 1 คน

- เชียงราย 1 คน